



KAKO OMAMITI/USMRTITI PERAD NA FARMI

Perad koja se ne može prevoziti mora biti usmrćena na farmi. Također može biti usmrćena na farmi iz drugih razloga, kao što je bolest, spor rast ili radi izravne opskrbe potrošača/trgovaca na malo mesom. Prethodno omamljivanje je obvezno u svakom slučaju. Omamite ih i **usmrтите čim prije** tako da smrt bude bezbolna.

Ove informacije nemaju prednost nad **nacionalnim pravilima** koja brane ili ograničavaju ove prakse.

Postupke omamljivanja i usmrćivanja moraju provoditi radnici s primjerenom razinom osposobljenosti.

O PERADI

- Perad su društvene životinje sklone panici
- Voli:** dobro osvijetljena područja
- Ne voli:** direktnu sunčevu svjetlost, propuh

ZAPAMTITE

- Ozlijeđene ptice možda se neće moći kretati bez bolova. Omamite ih i usmrтите na licu mjesta **što brže**

OMAMLJIVANJE/ USMRĆIVANJE

Nakon što sputate perad, možete razmisliti o primjeni sljedećih metoda:

1. OMAMLJIVANJE – SAMO GLAVA

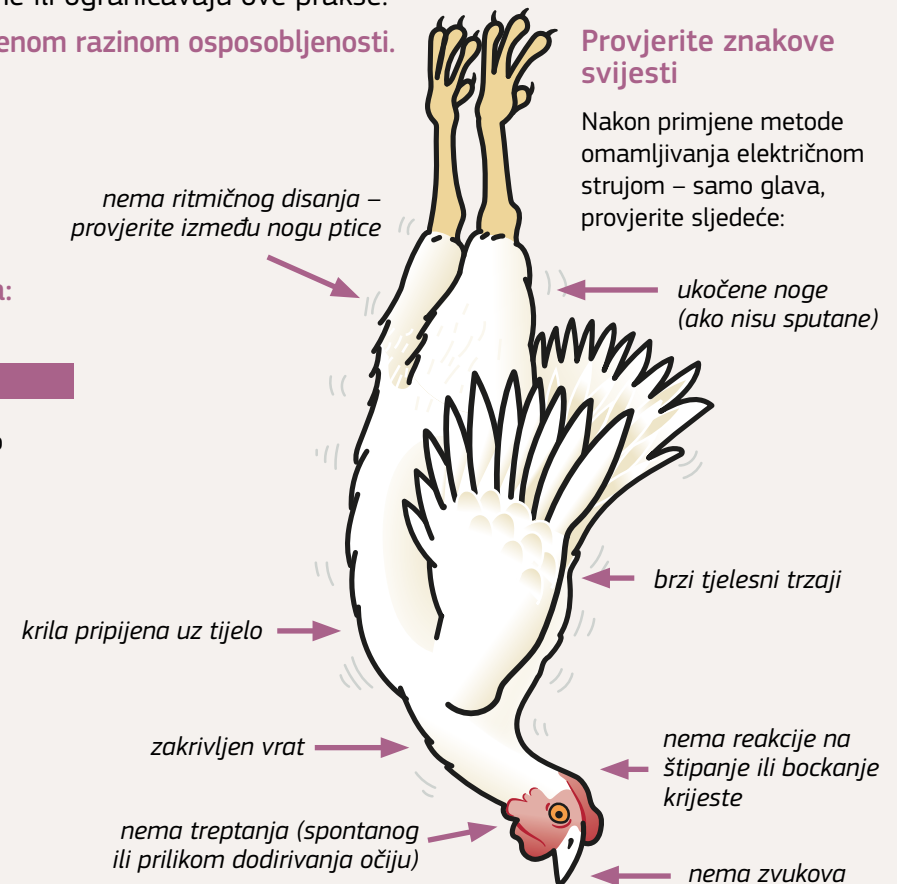

S obzirom na to da ova metoda ne mora nužno usmrstiti perad, morate iskrvariti pticu unutar 15 sekundi.

Namjestite elektrode

Elektrode se stavljaju oko glave ptice, između oka i uha

Provjerite postavke

- Jakost struje: kokoši 240mA; pure 400mA ili više
- Napon: više od 110V
- Trajanje: najmanje 7 sekundi



2. PENETRIRAJUĆI/NEPENETRIRAJUĆI ŠERMEROV PIŠTOLJ

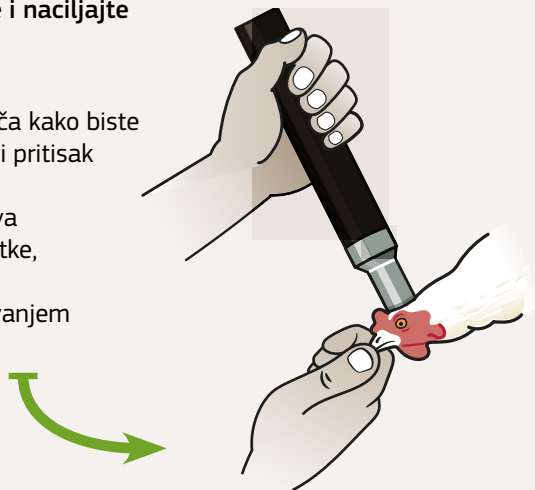
Penetrirajućim Šermerovim pištoljem puca se kroz lubanju u mozak. Nepenetrirajući Šermerov pištolj pogađa čelo bez prodora u lubanju.

Namjestite pištolj

- ✦ Stavite pištolj na vrh glave i **naciljajte prema dolje**

Provjerite parametre

- ✦ Pročitajte upute proizvođača kako biste provjerili jesu li klin, naboj i pritisak ispravni
- ✦ Nepenetrirajući: ravna glava za kokoši, ispupčena za patke, guske i pure
- ✦ Usmrtite životinju iskrvarivanjem unutar 1 minute



3. DISLOKACIJA VRATA

Dislokacija vrata (ili istezanje) odvaja kralježnicu od glave. Primjenom ove metode smijete usmrtiti najviše 70 ptica na dan.

Sputajte i namjestite pticu

- ✦ Jednom rukom podignite pticu i **držite je za noge**
- ✦ Stisnite prste druge ruke **oko vrata ptice** sa stražnje strane lubanje
- ✦ U jednom neprekinutom pokretu:
 1. Povucite objema rukama **brzo i čvrsto** u suprotnim smjerovima
 2. Naglo zavrnite glavu unatrag



4. NANOŠENJE PERKUSIVNOG UDARCA U GLAVU

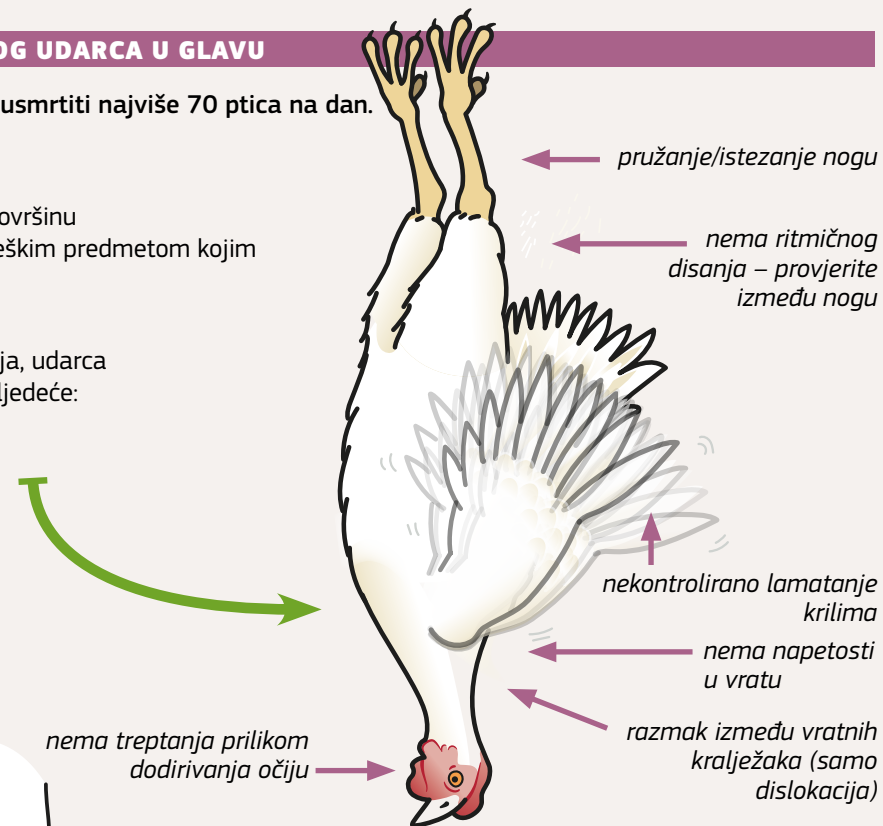
Primjenom ove metode smijete usmrtiti najviše 70 ptica na dan.

Sputajte i namjestite pticu

- ✦ Držite pticu za noge
- ✦ Naslonite joj glavu na čvrstu površinu
- ✦ Udarite pticu straga po glavi teškim predmetom kojim se lako rukuje

Provjerite znakove svijesti

Nakon primjene Šermerova pištolja, udarca u glavu ili dislokacije, provjerite sljedeće:



NAKON OMAMLJIVANJA

Ako je ptica još pri svijesti:

- ✦ Nemojte je iskrvariti
- ✦ **Ponovno omamite pticu pričuvnom metodom**
- ✦ Utvrdite što je pošlo krivo
- ✦ Riješite probleme prije nego što nastavite s omamljivanjem

Da biste potvrdili smrt ptice, provjerite sljedeće:

- ✦ Nema spontanih pokreta
- ✦ Mlohavo truplo/krila
- ✦ Nema disanja
- ✦ Krvarenje je prestalo

